

1. PRODUTO

Designação do Produto

Máscara de proteção com pala protetora colorida, elástico e 6 camadas. Nível 2.

Ref.^a

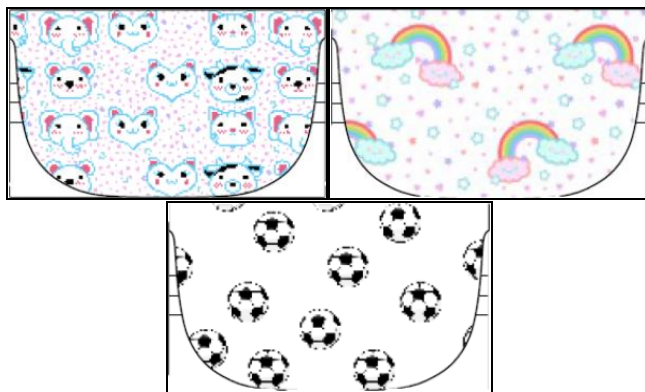
HSMC019A

Identificação EAN

-

Descrição do Produto

Máscara têxtil destinada a ser utilizada pela comunidade em geral, de forma preventiva.



- Máscara reutilizável (10 utilizações);
- Estilo pregueado (3 pregas);
- Com elásticos auriculares;
- Com ajuste ao nariz;
- Estrutura protetora de seis camadas;
- Acabamento antibacteriano;
- Disponível para adulto e criança;
- Disponível em várias cores.

As máscaras faciais ajudam a evitar que partículas expelidas pelo utilizador (por exemplo, saliva, muco) atinjam outras pessoas ou superfícies. Previne, assim, o contágio do novo Coronavírus (SARS-CoV-2), bem como, protege o utilizador de partículas ou fluidos vindos de outros.

2. CARACTERÍSTICAS

Tipologia	Máscara Comunitária, com pala, 6 camadas, Nível 2
Matérias-primas	4 camadas – Tecido 100% Pes 95 g/m ² 1 camada - Não tecido 100% Pes 73 g/m ² 1 camada – Película 100% PU
Instruções de Utilização	Aconselha-se uma lavagem da máscara antes da primeira utilização. Lavagem Ciclo de lavagem completo de, no mínimo, 30 minutos a 60 °C com detergente. Utilizar a máscara apenas depois de bem secas. Esterilização (se necessário) Após lavagem, à temperatura máxima de 134 °C, durante 3 minutos Colocação da máscara

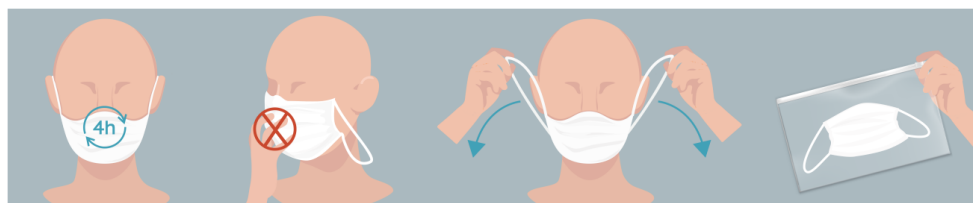
Máscara de Proteção com pala protetora colorida, elástico e 6 camadas – HSM019A

EDIÇÃO: 1
DATA: 17/04/2020
Página 2 de 3



1. Higienização das mãos, com água e sabão ou com uma solução à base de álcool, **antes** de colocar a máscara;
2. Colocar a máscara sobre a cara, certificando que não existem espaços entre o rosto e a máscara, na posição correta (borda dobrável para cima e parte colorida para fora);
3. Segurar a máscara pelas linhas de suporte/ elásticos e adaptar a cada orelha;
4. Ajustar a máscara junto ao nariz e no queixo, sem tocar na face da máscara.

Retirar a máscara



1. Higienização das mãos, com água e sabão ou com uma solução à base de álcool, **antes** de retirar a máscara;
2. Retirar a máscara apenas segurando as linhas de suporte/ elásticos;
3. Manter a máscara longe do rosto e da roupa, para evitar tocar em superfícies potencialmente contaminadas da máscara;
4. Colocar a máscara no recipiente adequado (individualizada num saco plástico fechado, até ser colocada na máquina de lavar) e higienizar novamente as mãos, com água e sabão ou com uma solução à base de álcool.

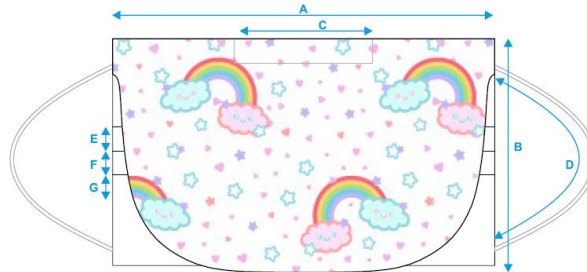
Aprovações

	RESULTADOS	INICIAL	APÓS 10 LAVAGENS
TESTES			
BFE Eficiência de filtração bacteriana >90%		99,8%	94,8%
Bioburden Limpeza microbiana <=30cfu/g		<1	<4
SPLASH RESISTANCE 120 mmHg (corresponde à média da pressão arterial sistólica do sangue).		32 - testes 0 - falhas	32 - testes 0 - falhas

Máscara de Proteção com pala protetora colorida, elástico e 6 camadas – HSM019A

Edição: 1
Data: 17/04/2020
Página 3 de 3

Medidas



A	LARGURA	16CM
B	ALTURA	9,5CM
C	AJUSTE	8CM
E/F/G	PREGAS	1CM
D	ELÁSTICO	15,5CM

3. EMBALAGEM

Produto vendido à unidade ou em embalagens de 10 unidades.

Nota: Estas especificações são verdadeiras e precisas de acordo com os dados disponibilizados pelo nosso fornecedor.